

Comment accéder à distance à Bibliovox ?

Vous souhaitez consulter des milliers de livres numériques depuis votre canapé ? Suivez le guide !

Rendez-vous à la Bpi !

Connectez-vous au **wifi.bpi** depuis votre tablette, votre smartphone ou votre ordinateur portable ou utilisez l'un des ordinateurs de la bibliothèque.

Tapez « Bibliovox » dans le catalogue

Accueil > Résultats de recherche pour : bibliovox

Tous les mots Recherche avancée


Essayez avec l'orthographe ▼

Sujet lié ▼

Relancer la recherche dans ▼

Recherche simple : Tous les mots : bibliovox

Affiner

- 1  **Droit**
Type d'autorité : Concept
Autre(s) nom(s) : Aspect juridique ; Droit positif

[Voir plus](#)

Trier par ▼



10 résultats par colonne ▼

Documents en rayon : 0

[Voir tout](#)

Documents en ligne : 2

[Voir tout](#)










- 1  **Bibliovox**
Cyberlibris
2009 - 
Accès à à Bibliovox par le wifi Bpi. L'accès distant hors les murs Bpi, est possible si compte personnel créé dans la Bibliothèque.. ▶
[Voir plus](#)

OU trouvez le en passant par la page l'Autre Internet (catégories Loisirs ou Littérature)


Accueil | Catalogue | Agenda | La Bibliothèque | Informations pratiques | Presse / Partenariats

Accueil - Informations pratiques - Les services - L'autre Internet

Liste par thématiques
D'autres ressources spécialisées en autoformation, musique et cinéma.



 Littérature	 Dictionnaires et encyclopédies	 Bandes dessinées
 Sciences humaines et sociales	 Sciences et techniques	 Histoire Géographie
 Santé	 Loisirs	 Emploi, orientation, formation


En haut à droite de l'écran d'accueil, cliquez sur « Se créer un compte » :



BIBLIOVox
BY CYBERLIBRIS

la bibliothèque numérique de la lecture publique

Se créer un compte  
Se connecter

OK 

En utilisant ce site, nous utilisons des cookies. En continuant d'utiliser ce site, vous acceptez notre utilisation des cookies.
(Pour plus d'informations voir Données personnelles)

[Je suis d'accord](#)

Remplir le formulaire d'inscription puis cliquer sur enregistrer en bas (tous les champs sont obligatoires).

Renseignez « Bpi » dans le champ « Institution » et « Abonné dans le champ « Fonction ».

Se créer un compte

A lire attentivement.
Vous êtes sur le point de rejoindre la communauté académique fédérée autour de **Cyberlibris**, qui regroupe plusieurs centaines de milliers d'étudiants, professeurs et bibliothécaires d'institutions académiques renommées dans une trentaine de pays.

Afin d'enrichir significativement votre expérience d'utilisation, nous vous invitons à remplir soigneusement le formulaire qui suit.

Vous allez pouvoir immédiatement disposer de codes d'accès personnels qui vous permettront de vous connecter en illimité 7/24/365 partout dans le monde à notre service.

Vous disposerez de fonctionnalités avancées comme la création d'étagères personnelles qui consigneront vos ouvrages favoris, vos notes et commentaires.

Vous consulterez les étagères que vos professeurs vous auront recommandées dans le cadre leurs cours et enseignements.

Vous pourrez utiliser la fonction d'impression, dans le respect des limites fixées par nos Conditions d'Utilisation.

Institution*:

Nom*:

Prénom*:

Adresse email*:

Fonction*:

Une page de confirmation s'affiche.

BIBLIOVox
BY CYBERLIBRIS
la bibliothèque numérique de la lecture publique

Que recherchez-vous?

Se créer un compte

Merci de votre inscription. Un email vous a été envoyé pour confirmer la création de votre compte.

Allez sur votre messagerie !

Ouvrir le message provenant de Scholavox intitulé « Sign up : Bibliovox » et cliquez sur le lien envoyé pour activer votre compte.

Celui-ci vous redirige vers Bibliovox pour créer votre mot de passe.

Veuillez introduire votre nouveau mot de passe (de 6 à 14 caractères).

Nouveau Mot de passe:

Confirmation du mot de passe:

[Enregistrer](#)

Vous pouvez désormais avoir accès à Bibliovox à distance !



Accès partout, H24, 7/7

Rendez-vous sur le site « Bibliovox » en passant par votre navigateur de recherche.

Sur la page d'accueil, cliquez sur se connecter (en haut à droite).

BIBLIOVox
BY CYBERLIBRIS

la bibliothèque numérique de la lecture publique

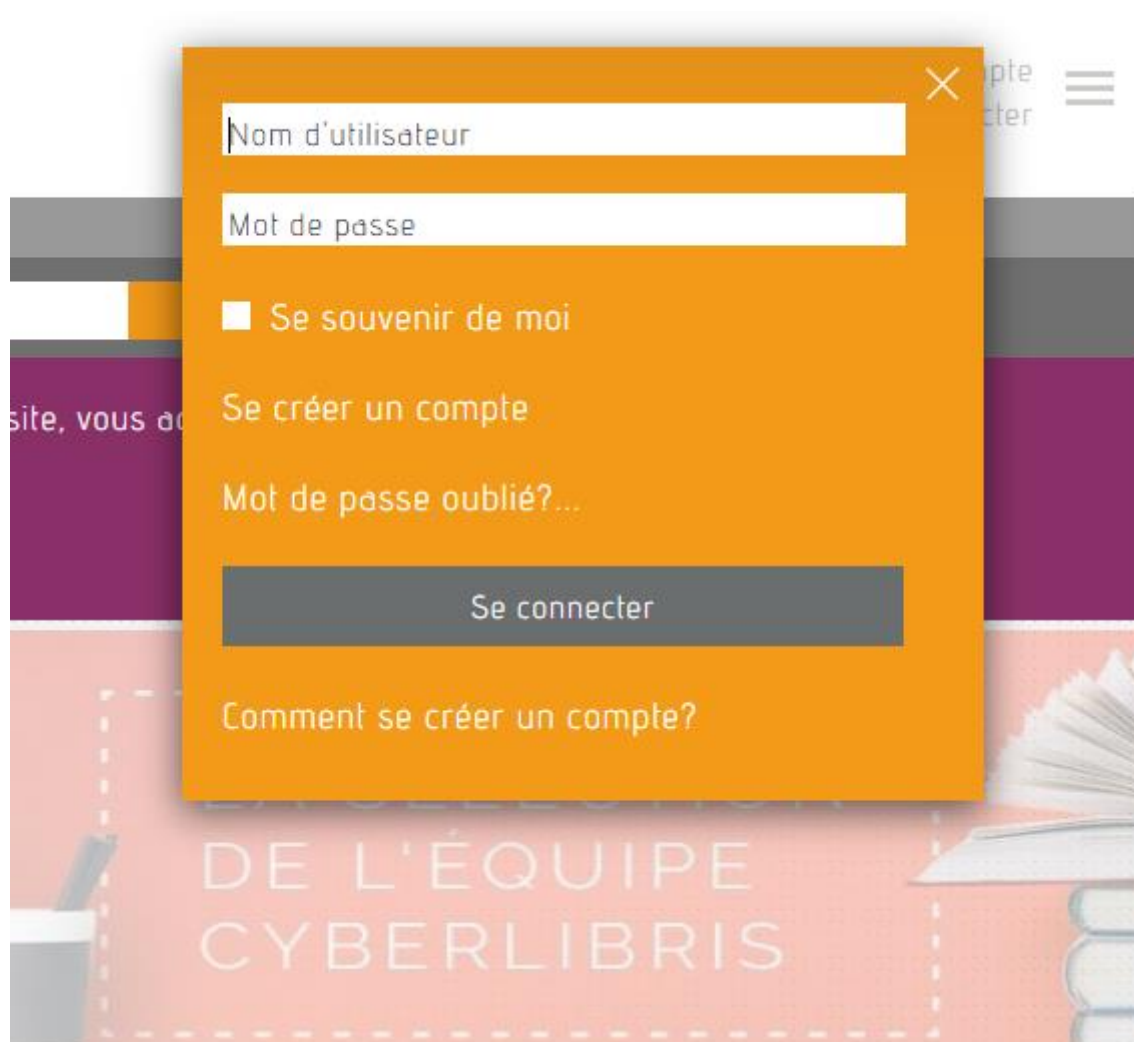
[Se créer un compte](#)  [Se connecter](#) 

OK 

utilisateur sur notre site, nous utilisons des cookies. En continuant d'utiliser ce site, vous acceptez notre utilisation des cookies.
Pour plus d'informations voir [Données personnelles](#)

[Je suis d'accord](#)

Saisissez votre adresse email comme nom d'utilisateur et renseignez votre mot de passe puis cliquez sur « Se connecter ».



The image shows a login modal window with an orange background. It contains the following elements:

- A text input field labeled "Nom d'utilisateur".
- A text input field labeled "Mot de passe".
- A checkbox labeled "Se souvenir de moi".
- A link labeled "Se créer un compte".
- A link labeled "Mot de passe oublié?..."
- A dark grey button labeled "Se connecter".
- A link at the bottom labeled "Comment se créer un compte?".

The modal is overlaid on a website background that includes a purple header, a pink footer with the text "DE L'ÉQUIPE CYBERLIBRIS", and illustrations of books and a pen.

Vous êtes désormais connectés à distance et pouvez lire des centaines d'ebooks depuis le métro, votre lit et même sur la plage !