

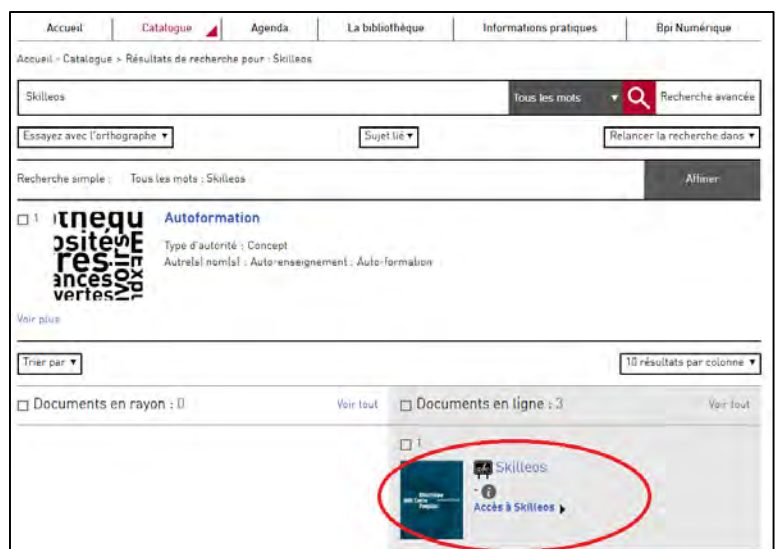
# Comment accéder à distance à Skilleos ?

Vous souhaitez consulter des centaines de cours en ligne depuis votre canapé ? Suivez le guide !

## 1. Rendez-vous à la Bpi

Adressez-vous aux bibliothécaires de l'espace Autoformation (Niveau 2) pour consulter un poste internet dédié aux ressources d'autoformation.

Saisissez « Skilleos » dans le catalogue :



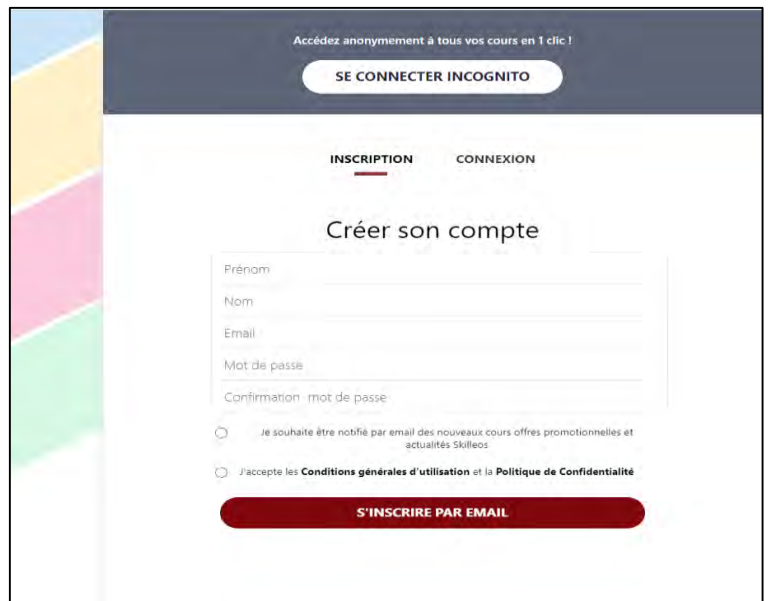
OU trouvez le en passant par « nos bases de A à Z », rubrique « Collections » dans Bpi Numérique.



# Comment accéder à distance à Skilleos ?

## 2. Accédez à la plateforme

Si vous souhaitez vous créer un compte personnel, complétez ce formulaire avec votre prénom, nom, adresse e-mail, et mot de passe :



Accédez anonymement à tous vos cours en 1 clic !

SE CONNECTER INCOGNITO

INSCRIPTION CONNEXION

Créer son compte

Prénom

Nom

Email

Mot de passe

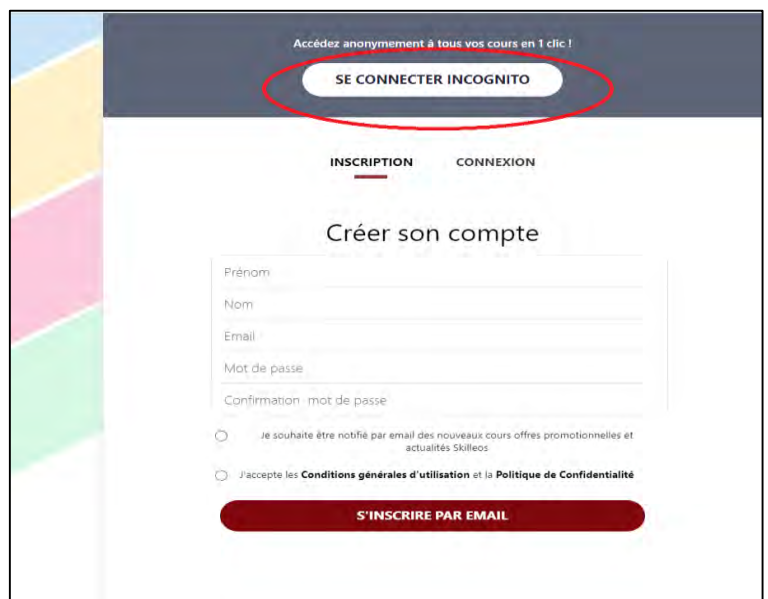
Confirmation mot de passe

Je souhaite être notifié par email des nouveaux cours offres promotionnelles et actualités Skilleos

J'accepte les [Conditions générales d'utilisation](#) et la [Politique de Confidentialité](#)

S'INSCRIRE PAR EMAIL

Si vous ne souhaitez pas vous créer de compte, cliquez simplement sur « Se connecter incognito »



Accédez anonymement à tous vos cours en 1 clic !

SE CONNECTER INCOGNITO

INSCRIPTION CONNEXION

Créer son compte

Prénom

Nom

Email

Mot de passe

Confirmation mot de passe

Je souhaite être notifié par email des nouveaux cours offres promotionnelles et actualités Skilleos

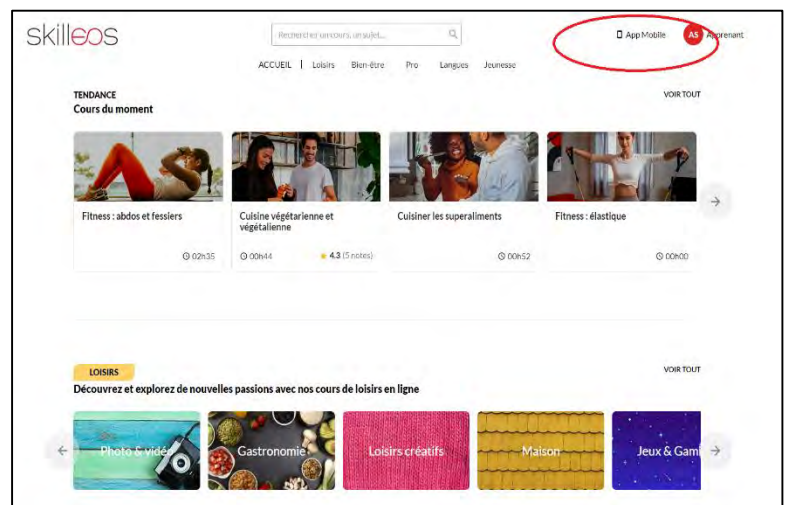
J'accepte les [Conditions générales d'utilisation](#) et la [Politique de Confidentialité](#)

S'INSCRIRE PAR EMAIL

# Comment accéder à distance à Skilleos ?

## 3. Téléchargez l'application

Une fois connecté(e), cliquez sur « App mobile ».



Avec votre téléphone, scannez le QR code qui vous permettra de télécharger l'application. Suivez les instructions de téléchargement.

Vous accédez ainsi à distance à la même offre Skilleos que celle proposée à la Bpi sur les postes internet de l'espace Autoformation.

