

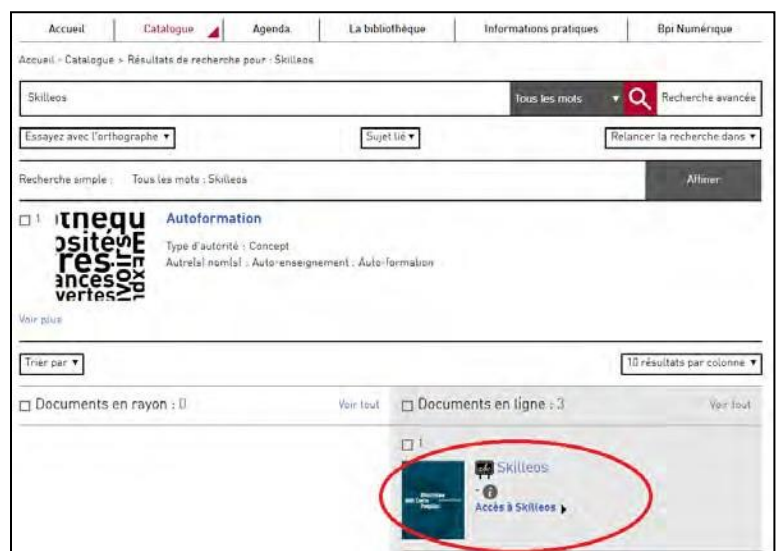
¿ Cómo acceder de forma remota a Skilleos?

¿Quieres consultar varias centenas de cursos en línea desde tu smartphone, tu tableta o tu computadora ? ¡Siga la guía !

1. ¡Esperamos verle en la Bpi !

Contacta a los bibliotecarios del área de Autoformación (Nivel 2) para consultar una computadora dedicada a los recursos de autoformación.

Ingresa “Skilleos” en el catálogo.



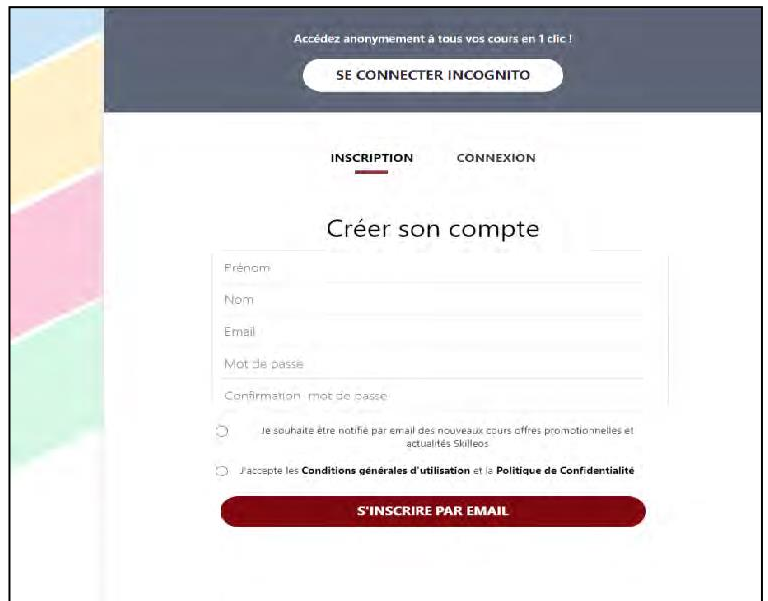
O ve a la sección Bpi en casa, en « Bpi digital ».



¿ Cómo acceder de forma remota a Skilleos?

2. Acceder a la plataforma

Si deseas crear una cuenta personal, puedes, después de ingresar tu dirección de correo electrónico, completar este formulario con tu apellido, nombre y contraseña :



Accédez anonymement à tous vos cours en 1 clic !

SE CONNECTER INCOGNITO

INSCRIPTION CONNEXION

Créer son compte

Prénom

Nom

Email

Mot de passe

Confirmation mot de passe

Je souhaite être notifié par email des nouveaux cours, offres promotionnelles et actualités Skilleos

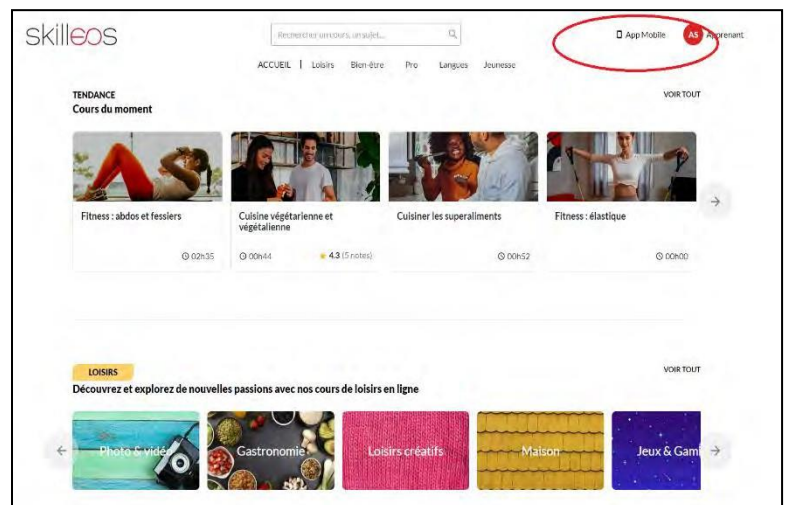
J'accepte les [Conditions générales d'utilisation](#) et la [Politique de Confidentialité](#)

S'INSCRIRE PAR EMAIL

¿ Cómo acceder de forma remota a Skilleos?

3. Descarga la aplicación

Una vez que haya iniciado sesión, haga clic en « App mobile ».



Con tu teléfono, escana el código QR que te permitiras descargar la aplicación. Tienes que escanear el código QR por segunda vez par conectarte automáticamente a la cuenta creada.

Así, tienes acceso remoto a la misma oferta que se ofrece en el Bpi, al espacio de autoformación.

